

MST: 0301151147

# BÁO CÁO TÀI CHÍNH

TỔNG CÔNG TY BẾN THÀNH – TNHH MTV

CÔNG TY MẸ  
QUÝ II NĂM 2024

- Bảng cân đối kế toán
- Báo cáo kết quả hoạt động kinh doanh
- Báo cáo lưu chuyển tiền tệ
- Bảng thuyết minh báo cáo tài chính

## BẢNG CÂN ĐỐI KẾ TOÁN


Tại ngày 30/06/2024

Đơn vị tính : Đồng Việt Nam

TÀI SẢN	Mã số	Thuyết minh	Số cuối quý	Số đầu năm
<b>A – TÀI SẢN NGẮN HẠN</b>	<b>100</b>		<b>756.840.727.235</b>	<b>944.901.623.481</b>
<b>I. Tiền và các khoản tương đương tiền</b>	<b>110</b>		<b>54.445.450.222</b>	<b>25.929.917.155</b>
1. Tiền	111		29.645.450.222	21.129.917.155
2. Các khoản tương đương tiền	112		24.800.000.000	4.800.000.000
<b>II. Đầu tư tài chính ngắn hạn</b>	<b>120</b>		<b>447.427.930.197</b>	<b>637.427.930.197</b>
1. Chứng khoán kinh doanh	121		321.603.674.615	321.603.674.615
2. Dự phòng giảm giá chứng khoán kinh doanh (*)	122		(12.175.744.418)	(12.175.744.418)
3. Đầu tư nắm giữ đến ngày đáo hạn	123		138.000.000.000	328.000.000.000
<b>III. Các khoản phải thu ngắn hạn</b>	<b>130</b>		<b>191.083.631.465</b>	<b>214.539.257.026</b>
1. Phải thu ngắn hạn của khách hàng	131		12.039.407.879	22.287.085.926
2. Trả trước cho người bán ngắn hạn	132		2.525.757.130	3.276.997.001
3. Phải thu ngắn hạn khác	136		178.038.198.468	190.494.906.111
7. Dự phòng phải thu ngắn hạn khó đòi (*)	137		(1.519.732.012)	(1.519.732.012)
<b>IV. Hàng tồn kho</b>	<b>140</b>		<b>2.930.688.140</b>	<b>2.955.676.626</b>
1. Hàng tồn kho	141		2.930.688.140	2.955.676.626
2. Dự phòng giảm giá hàng tồn kho (*)	149		-	-
<b>V. Tài sản ngắn hạn khác</b>	<b>150</b>		<b>60.953.027.211</b>	<b>64.048.842.477</b>
1. Chi phí trả trước ngắn hạn	151		515.429.424	567.090.561
2. Thuế GTGT được khấu trừ	152		35.320.076.839	37.164.669.250
3. Thuế và các khoản khác phải thu Nhà nước	153		25.117.520.948	26.317.082.666
<b>B. TÀI SẢN DÀI HẠN</b>	<b>200</b>		<b>2.450.065.020.225</b>	<b>2.465.460.107.909</b>
<b>I. Các khoản phải thu dài hạn</b>	<b>210</b>		<b>19.555.600.000</b>	<b>19.555.600.000</b>
1. Phải thu dài hạn khác	216		19.555.600.000	19.555.600.000
<b>II. Tài sản cố định</b>	<b>220</b>		<b>370.221.530.216</b>	<b>377.755.024.263</b>
1. Tài sản cố định hữu hình	221		364.337.326.273	371.993.849.044
- Nguyên giá	222		501.876.723.944	503.566.326.137
- Giá trị hao mòn lũy kế (*)	223		(137.539.397.671)	(131.572.477.093)
2. Tài sản cố định vô hình	227		5.884.203.943	5.761.175.219
- Nguyên giá	228		17.101.908.667	16.501.438.667
- Giá trị hao mòn lũy kế (*)	229		(11.217.704.724)	(10.740.263.448)
<b>III. Bất động sản đầu tư</b>	<b>230</b>		<b>67.467.380.232</b>	<b>69.562.408.890</b>
- Nguyên giá	231		122.841.100.474	122.841.100.474
- Giá trị hao mòn lũy kế (*)	232		(55.373.720.242)	(53.278.691.584)
<b>IV. Tài sản dở dang dài hạn</b>	<b>240</b>		<b>779.831.316.791</b>	<b>779.195.822.211</b>
1. Chi phí sản xuất, kinh doanh dở dang dài hạn	241		144.665.231.285	144.463.325.285
2. Chi phí xây dựng cơ bản dở dang	242		635.166.085.506	634.732.496.926
<b>V. Đầu tư tài chính dài hạn</b>	<b>250</b>		<b>1.143.714.130.356</b>	<b>1.143.714.130.356</b>
1. Đầu tư vào công ty liên doanh, liên kết	252		1.222.249.509.866	1.222.249.509.866

TÀI SẢN	Mã số	Thuyết minh	Số cuối quý	Số đầu năm
2. Đầu tư góp vốn vào đơn vị khác	253		67.357.026.000	67.357.026.000
3. Dự phòng đầu tư tài chính dài hạn (*)	254		(145.892.405.510)	(145.892.405.510)
<b>VI. Tài sản dài hạn khác</b>	<b>260</b>		<b>69.275.062.630</b>	<b>75.677.122.189</b>
1. Chi phí trả trước dài hạn	261		66.550.369.195	72.952.428.754
2. Tài sản thuế thu nhập hoãn lại	262		2.724.693.435	2.724.693.435
<b>TỔNG CỘNG TÀI SẢN (270 = 100 + 200)</b>	<b>270</b>		<b>3.206.905.747.460</b>	<b>3.410.361.731.390</b>
<b>NGUỒN VỐN</b>				
<b>A. NỢ PHẢI TRẢ (300 = 310 + 330)</b>	<b>300</b>		<b>1.034.325.193.325</b>	<b>1.044.481.740.714</b>
<b>I. Nợ ngắn hạn</b>	<b>310</b>		<b>349.311.478.914</b>	<b>358.816.658.328</b>
1. Phải trả người bán ngắn hạn	311		20.049.388.641	31.014.102.255
2. Người mua trả tiền trước ngắn hạn	312		1.659.140.301	917.469.548
3. Thuế và các khoản phải nộp nhà nước	313		649.828.920	2.100.256.391
4. Phải trả người lao động	314		12.536.301.499	12.074.943.240
5. Chi phí phải trả ngắn hạn	315		34.454.806.867	36.305.472.761
6. Doanh thu chưa thực hiện ngắn hạn	318		3.600.550.965	2.284.755.160
7. Phải trả ngắn hạn khác	319		266.455.057.220	263.324.071.511
8. Vay và nợ thuê tài chính ngắn hạn	320		-	-
9. Dự phòng phải trả ngắn hạn	321		4.287.113.875	4.287.113.875
10. Quỹ khen thưởng, phúc lợi	322		5.619.290.626	6.508.473.587
<b>II. Nợ dài hạn</b>	<b>330</b>		<b>685.013.714.411</b>	<b>685.665.082.386</b>
1. Doanh thu chưa thực hiện dài hạn	336		5.313.962.994	5.450.218.452
2. Phải trả dài hạn khác	337		673.806.239.222	673.109.599.028
3. Quỹ phát triển khoa học và công nghệ	343		5.893.512.195	7.105.264.906
<b>B. VỐN CHỦ SỞ HỮU</b>	<b>400</b>		<b>2.172.580.554.135</b>	<b>2.365.879.990.676</b>
<b>I. Vốn chủ sở hữu</b>	<b>410</b>		<b>2.172.580.554.135</b>	<b>2.365.879.990.676</b>
1. Vốn góp của chủ sở hữu	411		1.936.407.000.000	1.936.407.000.000
2. Vốn khác của chủ sở hữu	414		-	-
3. Quỹ đầu tư phát triển	418		28.087.398.999	304.787.889.781
4. Quỹ hỗ trợ sắp xếp doanh nghiệp	419		-	-
5. Lợi nhuận sau thuế chưa phân phối	421		208.086.155.136	124.685.100.895
- LNST chưa phân phối lũy kế đến cuối kỳ trước	421a		124.685.100.895	124.685.100.895
- LNST chưa phân phối kỳ này	421b		83.401.054.241	-
<b>II. Nguồn kinh phí và quỹ khác</b>	<b>430</b>		<b>-</b>	<b>-</b>
1. Nguồn kinh phí	431		-	-
2. Nguồn kinh phí đã hình thành TSCĐ	432		-	-
<b>TỔNG CỘNG NGUỒN VỐN (440 = 300 + 400)</b>	<b>440</b>		<b>3.206.905.747.460</b>	<b>3.410.361.731.390</b>

Người lập biểu  
(Ký, Họ tên)

  
Trần Huy Vũ Kim

Kế toán trưởng  
(Ký, Họ tên)

  
Ngô Hòa

Ngày 14 tháng 08 năm 2024  
Tổng giám Đốc  
(Ký, Họ tên)



  
Hoàng Tâm Hoàn

## BÁO CÁO KẾT QUẢ HOẠT ĐỘNG KINH DOANH

Từ ngày 01/01/2024 đến ngày 30/06/2024

Đơn vị tính : Đồng Việt Nam

CHỈ TIÊU	Mã số	Thuyết minh	Trong kỳ		Lũy kế từ đầu năm	
			Quý 02/2024	Quý 02/2023	6T/2024	6T/2023
1. Doanh thu bán hàng và cung cấp dịch vụ	01		49.138.543.418	21.163.252.008	76.087.453.409	38.744.467.818
2. Các khoản giảm trừ doanh thu	02		-	-	-	-
3. Doanh thu thuần về bán hàng và cung cấp dịch vụ (10=01-02)	10		49.138.543.418	21.163.252.008	76.087.453.409	38.744.467.818
4. Giá vốn hàng bán	11		32.249.544.209	8.476.803.744	48.545.310.534	16.881.997.627
5. Lợi nhuận gộp về bán hàng và cung cấp dịch vụ (20 = 10 - 11)	20		16.888.999.209	12.686.448.264	27.542.142.875	21.862.470.191
6. Doanh thu hoạt động tài chính	21		84.613.604.344	108.881.891.151	113.293.548.931	111.220.065.139
7. Chi phí tài chính	22		150.606.788	606.788	247.185.798	1.206.908
- Trong đó: Chi phí lãi vay	23		-	-	-	-
8. Chi phí bán hàng	25		10.612.336.613	14.704.441	21.015.317.839	29.421.319
9. Chi phí quản lý doanh nghiệp	26		18.944.029.587	21.849.812.206	32.207.691.163	34.728.556.418
10. Lợi nhuận thuần từ hoạt động kinh doanh [30 = 20 + (21 - 22) - (25 + 26)]	30		71.795.630.565	99.703.215.980	87.365.497.006	98.323.350.685
11. Thu nhập khác	31		5.554.221.987	11.875.623.741	10.186.728.654	24.398.383.179
12. Chi phí khác	32		6.558	18.187.314	20.544	294.658.245
13. Lợi nhuận khác (40 = 31 - 32)	40		5.554.215.429	11.857.436.427	10.186.708.110	24.103.724.934
14. Tổng lợi nhuận kế toán trước thuế (50 = 30 + 40)	50		77.349.845.994	111.560.652.407	97.552.205.116	122.427.075.619
15. Chi phí thuế TNDN hiện hành	51		-	2.000.000.000	-	4.000.000.000
16. Chi phí thuế TNDN hoãn lại	52		-	-	-	-
17. Lợi nhuận sau thuế thu nhập doanh nghiệp (60 = 50 - 51 - 52)	60		77.349.845.994	109.560.652.407	97.552.205.116	118.427.075.619
18. Lãi cơ bản trên cổ phiếu	70		-	-	-	-
19. Lãi suy giảm trên cổ phiếu	71		-	-	-	-

Người lập biểu  
(Ký, Họ tên)

Châu Huyền Kim

Kế toán trưởng  
(Ký, Họ tên)

Ngô Hòa

Ngày 14 tháng 08 năm 2024

Tổng giám Đốc  
(Ký, Họ tên)

Hồng Tâm Hòa



**BÁO CÁO LƯU CHUYỂN TIỀN TỆ**  
(Theo phương pháp gián tiếp)  
Quý 02 năm 2024

Chi tiêu	Mã số	Thuyết minh	Quý 02/2024	Quý 02/2023	6T/2024	6T/2023
<b>I. LƯU CHUYỂN TIỀN TỪ HOẠT ĐỘNG KINH DOANH</b>						
1. Lợi nhuận trước thuế			77.349.845.994	111.560.652.407	97.552.205.116	122.427.075.619
2. Điều chỉnh cho các khoản			-	-	-	-
- Khấu hao TSCĐ và BĐSĐT	02		4.400.539.371	1.515.407.224	8.092.234.575	2.863.181.332
- Các khoản dự phòng	03		-	-	-	-
- Lãi lỗ chênh lệch tỷ giá hối đoái do đánh giá lại các khoản mục tiền tệ có gốc ngoại tệ	04		-	-	-	-
- Lãi, lỗ từ hoạt động đầu tư	05		(84.462.997.556)	(108.881.891.151)	(113.046.363.133)	(111.220.065.139)
- Chi phí lãi vay	06		-	-	-	-
- Các khoản điều chỉnh khác	07		(2.709.899.541)	-	(2.709.899.541)	(5.050.298)
3. Lợi nhuận từ hoạt động kinh doanh trước thay đổi vốn lưu động	08		(5.422.511.732)	4.194.168.480	(10.111.822.983)	14.065.141.514
- Tăng, giảm các khoản phải thu	09		(3.852.472.232)	(835.843.029)	10.725.968.674	(12.694.181.746)
- Tăng, giảm hàng tồn kho	10		(505.061.969)	(1.214.337.307)	(176.917.514)	(1.316.421.266)
- Tăng, giảm các khoản phải trả (không kể lãi vay phải trả, thuế thu nhập doanh nghiệp phải nộp)	11		6.243.632.671	1.431.766.390	3.655.808.942	52.097.140
- Tăng, giảm chi phí trả trước	12		6.723.081.126	(206.050.231)	6.453.720.696	(107.809.237)
- Tăng, giảm chứng khoán kinh doanh	13		-	-	-	-
- Tiền lãi vay đã trả	14		-	-	-	-
- Thuế thu nhập doanh nghiệp đã nộp	15		-	-	(1.892.342.668)	(2.621.430.130)
- Tiền thu khác từ hoạt động kinh doanh	16		399.600.000	311.720.000	418.500.000	322.150.000
- Tiền chi khác từ hoạt động kinh doanh	17		(1.554.440.374)	(500.592.531)	(2.072.279.735)	(1.564.675.006)
Lưu chuyển tiền thuần từ hoạt động kinh doanh	20		2.031.827.490	3.180.831.772	7.000.635.412	(3.865.128.731)
<b>II. LƯU CHUYỂN TIỀN TỪ HOẠT ĐỘNG ĐẦU TƯ</b>						
1. Tiền chi để mua sắm, xây dựng TSCĐ và các tài sản dài hạn khác	21		6.343.946.869	(23.918.052.641)	(6.017.360.655)	(63.661.631.626)
2. Tiền thu từ thanh lý, nhượng bán TSCĐ và các tài sản dài hạn khác	22		-	-	-	-
3. Tiền chi cho vay, mua các công cụ nợ của đơn vị khác	23		(20.000.606.788)	(205.000.000.000)	(30.001.213.576)	(205.000.000.000)
4. Tiền thu hồi cho vay, bán lại các công cụ nợ của đơn vị khác	24		209.850.000.000	20.003.972.600	227.382.874.778	20.003.972.600
5. Tiền chi đầu tư góp vốn vào đơn vị khác	25		-	-	-	(4.312.000.000)
6. Tiền thu hồi đầu tư góp vốn vào đơn vị khác	26		-	-	-	-
7. Tiền lãi cho vay, cổ tức và lợi nhuận được chia	27		84.613.604.344	123.773.882.551	106.851.087.890	129.103.208.635
Lưu chuyển tiền thuần từ hoạt động đầu tư	30		280.806.944.425	(85.140.197.490)	298.215.388.437	(123.866.450.391)
<b>III. LƯU CHUYỂN TIỀN TỪ HOẠT ĐỘNG TÀI CHÍNH</b>						
1. Tiền thu từ phát hành cổ phiếu, nhận vốn góp của chủ sở hữu	31		-	-	-	-
2. Tiền trả lại vốn góp cho các chủ sở hữu, mua lại cổ phiếu của doanh nghiệp đã phát hành	32		(270.000.000.000)	-	(276.700.490.782)	-
3. Tiền thu từ đi vay	33		-	-	-	-
4. Tiền trả nợ gốc vay	34		-	-	-	-
5. Tiền trả nợ gốc thuế tài chính	35		-	-	-	-
6. Cổ tức, lợi nhuận đã trả cho chủ sở hữu	36		-	(4.000.000.000)	-	(17.072.666.166)
Lưu chuyển tiền thuần từ hoạt động tài chính	40		(270.000.000.000)	(4.000.000.000)	(276.700.490.782)	(17.072.666.166)
Lưu chuyển tiền thuần trong kỳ (50 = 20 + 30 + 40)	50		12.838.771.915	(85.959.365.718)	28.515.533.067	(144.804.245.288)
Tiền và tương đương tiền đầu kỳ	60		41.606.678.307	241.852.027.407	25.929.917.155	300.696.906.977
Ảnh hưởng của thay đổi tỷ giá hối đoái quy đổi ngoại tệ	61		-	-	-	-
Tiền và tương đương tiền cuối kỳ (70 = 50 + 60 + 61)	70		54.445.450.222	155.892.661.689	54.445.450.222	155.892.661.689

Người lập biểu  
(Ký, Họ tên)

Kế toán trưởng  
(Ký, Họ tên)

Ngày 14 tháng 08 năm 2024

Tổng Giám Đốc  
(Ký, Họ tên)

*(Ký)*  
Hoàng Tâm Hòa

*(Ký)*  
Ngô Hòa



*(Ký)*  
Hoàng Tâm Hòa

## BẢN THUYẾT MINH BÁO CÁO TÀI CHÍNH CHỌN LỌC Quý 2 năm 2024

### I. Đặc điểm hoạt động của doanh nghiệp:

- Hình thức sở hữu vốn : Doanh nghiệp nhà nước.
- Lĩnh vực kinh doanh : Đầu tư – Thương mại – Sản xuất – Dịch vụ.
- Ngành nghề kinh doanh : Dịch vụ, thương mại, logistics.
- Đặc điểm hoạt động của doanh nghiệp trong năm tài chính có ảnh hưởng đến báo cáo tài chính: đầu tư tài chính, kinh doanh cho thuê hạ tầng, mua bán xe ô tô và sửa chữa xe, mua bán vải, hóa chất.

### II. Kỳ kế toán, đơn vị tiền tệ sử dụng trong kế toán:

- Kỳ kế toán năm: Bắt đầu từ ngày 01/01 kết thúc vào ngày 31/12.
- Đơn vị tiền tệ sử dụng trong kế toán: Đồng Việt Nam (VND).

### III. Chuẩn mực và Chế độ kế toán áp dụng:

- Chế độ kế toán áp dụng: Theo TT 200/2014/TT-BTC ngày 22/12/2014 của Bộ Tài Chính.
- Tuyên bố về việc tuân thủ Chuẩn mực kế toán và Chế độ kế toán: Tổng Công ty Bến Thành tuân thủ các Chuẩn mực kế toán và Chế độ kế toán Việt Nam hiện hành để soạn thảo và trình bày các Báo cáo tài chính giữa niên độ kết thúc vào ngày 30/06/2024.
- Hình thức kế toán áp dụng: Nhật ký chung.

### IV. Các chính sách kế toán áp dụng:

Tổng công ty Bến Thành trình bày và lập Báo cáo tài chính quý, Báo cáo tài chính năm thống nhất theo Thông tư số 200/2014/TT-BTC ngày 22/12/2014 của Bộ Tài chính.

V. Các sự kiện hoặc giao dịch trọng yếu trong kỳ kế toán giữa niên độ:

1. Một số ảnh hưởng trên bảng cân đối kế toán:

1.1. Các khoản đầu tư dài hạn:

<i>Đvt: đồng</i>					
Tên công ty	Đầu quý	Tăng	Giảm	Cuối quý	Tỷ lệ
<b>- Đầu tư vào công ty liên kết</b>	<b>987.328.925.861</b>	-	-	<b>987.328.925.861</b>	
CTy CP SXKD hàng xuất khẩu Tân Bình	8.890.420.000	-	-	8.890.420.000	49,39%
Cty CP XNK Giày Dép Nam Á	5.884.200.000	-	-	5.884.200.000	49,04%
Cty CP Dịch vụ du lịch Bến Thành	122.500.000.000	-	-	122.500.000.000	49,09%
Cty CP Phát Triển và Dịch vụ Nhà Bến Thành	39.200.000.000	-	-	39.200.000.000	49,00%
Cty CP VHTH Bến Thành	16.830.000.000	-	-	16.830.000.000	48,57%
Cty CP Dịch Vụ Bến Thành	14.835.620.500	-	-	14.835.620.500	47,11%
Cty CP Thương mại dịch vụ Bến Thành	69.161.453.251	-	-	69.161.453.251	41,39%
Cty CP Đầu tư xây dựng kinh doanh nhà Bến Thành	19.227.000.000	-	-	19.227.000.000	41,08%
Cty CP Dịch vụ tổng hợp Sài Gòn	199.358.524.042	-	-	199.358.524.042	40,80%
Công ty CP Du lịch Huế	27.417.820.000	-	-	27.417.820.000	39,32%
Cty TNHH Nhà hàng Câu lạc bộ Maxim's	1.750.000.000	-	-	1.750.000.000	35,00%
Cty CP Bến Thành Mũi Né	50.256.000.000	-	-	50.256.000.000	35,00%
Cty CP Vật Tư Bến Thành	6.762.600.000	-	-	6.762.600.000	33,81%
Cty Cổ phần DL KS Saigon Mũi né	12.240.000.000	-	-	12.240.000.000	34,00%
Cty CP Du lịch Bến Thành - Non Nước	73.250.000.000	-	-	73.250.000.000	30,90%
Công Ty Cổ phần Thương mại Phú Nhuận	28.917.000.000	-	-	28.917.000.000	30,60%
Cty CP SX & TM XNK Như Ngọc	7.957.890.000	-	-	7.957.890.000	30,03%
Cty CP Công Nghiệp và TM Lidovit	17.513.160.000	-	-	17.513.160.000	22,60%
Công ty TNHH Bến Thành Sao Thủy	146.720.000.000	-	-	146.720.000.000	28,00%
Cty CP Thương Mại Hóc Môn	19.914.884.568	-	-	19.914.884.568	23,86%
CTy CP Dịch vụ Sài Gòn Ô tô	19.892.474.000	-	-	19.892.474.000	23,13%
Cty CP Du lịch Sài Gòn Quảng Bình	13.000.000.000	-	-	13.000.000.000	20,00%
Cty TNHH Nhôm Định hình Sapa Bến Thành	53.849.879.500	-	-	53.849.879.500	35,00%
Cty CP Ô tô Bắc Âu	12.000.000.000	-	-	12.000.000.000	20,00%

Tên công ty	Đầu quý	Tăng	Giảm	Cuối quý	Tỷ lệ
<b>- Đầu tư vào công ty liên doanh</b>	<b>234.920.584.005</b>	-	-	<b>234.920.584.005</b>	
Cty TNHH Khách sạn Bến Thành - Norfolk	8.055.114.740	-	-	8.055.114.740	40,00%
Cty TNHH Liên doanh Khách sạn Plaza	77.578.473.760	-	-	77.578.473.760	35,00%
Cty Liên doanh Căn hộ & Văn phòng Sài Gòn	51.928.120.165	-	-	51.928.120.165	33,00%
Cty TNHH Khách sạn Bến Thành - RSC	53.677.860.000	-	-	53.677.860.000	32,00%
Cty LD Khách sạn Sài Gòn Riverside	43.681.015.340	-	-	43.681.015.340	28,00%
<b>- Đầu tư vào đơn vị khác</b>	<b>67.357.026.000</b>	-	-	<b>67.357.026.000</b>	
Công ty CP Vàng bạc đá quý Bến Thành	60.715.310.000	-	-	60.715.310.000	18,30%
Công ty CP khách sạn Du lịch tháng Mười	3.176.916.000	-	-	3.176.916.000	1,85%
Công ty CP Du lịch Sài Gòn - Ninh chữ	3.464.800.000	-	-	3.464.800.000	3,96%
<b>Cộng</b>	<b>1.289.606.535.866</b>	-	-	<b>1.289.606.535.866</b>	

## 1.2. Chứng khoán kinh doanh.

Tên công ty	Đầu quý	Tăng	Giảm	Cuối quý
<b>- Tổng giá trị cổ phiếu</b>	<b>321.603.674.615</b>	-	-	<b>321.603.674.615</b>
CTCP Sài Gòn Đầu tư kỹ thuật Xây dựng	6.092.580.000	-	-	6.092.580.000
CTCP Du lịch Đắk Lắk	7.425.590.000	-	-	7.425.590.000
CTCP Sài Gòn Đà Lạt	24.615.384.615	-	-	24.615.384.615
Ngân hàng TMCP Phương Đông	283.470.120.000	-	-	283.470.120.000



2. Tình hình nộp ngân sách 6 tháng đầu năm 2024:


Đvt: đồng

STT	CHỈ TIÊU	Số còn phải nộp năm trước chuyển qua	Số phát sinh phải nộp trong 6 tháng 2024	Số đã nộp trong 6 tháng 2024	Số còn phải nộp chuyển qua kỳ sau
A	B	1	2	3	4=(1+2-3)
<b>I</b>	<b>Thuế</b>	<b>(39.595.994.115)</b>	<b>6.480.792.571</b>	<b>4.887.065.913</b>	<b>(38.002.267.457)</b>
1	Thuế GTGT hàng bán nội địa	(37.164.669.250)	2.226.655.726		(34.938.013.524)
2	Thuế Thu nhập doanh nghiệp	(1.146.898.942)	-	1.892.342.668	(3.039.241.610)
3	Thuế nhà đất	-	747.479.305	747.479.305	-
4	Tiền thuê đất	(1.492.339.646)	2.437.573.737	1.237.745.921	(292.511.830)
5	Các khoản thuế khác	207.913.723	1.069.083.803	1.009.498.019	267.499.507
	<i>Thuế môn bài</i>		15.000.000	15.000.000	-
	<i>Thuế thu nhập cá nhân</i>	207.913.723	1.016.116.722	958.001.901	266.028.544
	<i>Các loại thuế khác</i>	-	37.967.081	36.496.118	1.470.963
<b>II</b>	<b>Các khoản phải nộp khác</b>	<b>-</b>	<b>276.700.490.782</b>	<b>276.700.490.782</b>	<b>-</b>
1	Các khoản phí, lệ phí	-	-	-	-
2	Các khoản khác	-	276.700.490.782	276.700.490.782	-
<b>III</b>	<b>Nộp Ngân sách nhà nước (Quỹ Hỗ trợ và phát triển doanh nghiệp) phần lợi nhuận sau thuế còn lại sau khi trích lập các quỹ của doanh nghiệp theo quy định</b>	<b>(21.785.501.410)</b>	<b>-</b>	<b>-</b>	<b>(21.785.501.410)</b>
	<b>TỔNG CỘNG (I+II+III)</b>	<b>(61.381.495.525)</b>	<b>283.181.283.353</b>	<b>281.587.556.695</b>	<b>(59.787.768.867)</b>


3. Một số ảnh hưởng trên báo cáo kết quả kinh doanh: Các khoản cổ tức, lợi nhuận được chia:

STT	Tên đơn vị	6 tháng năm 2024	
		Số tiền	Nội dung
1	Công ty CP XNK Giày dép Nam Á	11.768.400.000	Cổ tức 2023
2	Công ty CP Dịch vụ Sài Gòn Ô tô	4.475.655.000	Cổ tức 2023
3	Công ty CP Dịch vụ tổng hợp Sài Gòn	13.590.430.000	Cổ tức 2023
4	Công ty CP Thương Mại Hóc Môn	3.149.160.000	Cổ tức 2023
5	Công ty TNHH Khách sạn Bến Thành - RSC	2.240.000.000	Lợi nhuận 2023
6	Công ty Liên doanh Căn hộ & Văn phòng Sài Gòn	22.174.317.459	Lợi nhuận 2023
7	Công ty CP Phát Triển và Dịch vụ Nhà Bến Thành	11.054.444.777	Cổ tức 2023
8	Công ty TNHH Liên doanh Khách sạn Plaza	24.938.604.487	Lợi nhuận đến 2022
9	Công ty CP Du lịch Huế	1.378.401.500	Cổ tức 2023
10	Công ty CP SXKD hàng xuất khẩu Tân Bình	1.493.590.500	Cổ tức 2023
11	Công ty CP Vật Tư Bến Thành	1.217.268.000	Cổ tức 2023
	<b>Tổng cộng</b>	<b>97.480.271.723</b>	

Người lập biểu

  
Nguyễn Thị Kiều Thúy

Kế toán trưởng



Ngô Hòa

TPHCM, ngày 14 tháng 08 năm 2024  
Tổng Giám Đốc



  
Hoàng Tâm Hòa

